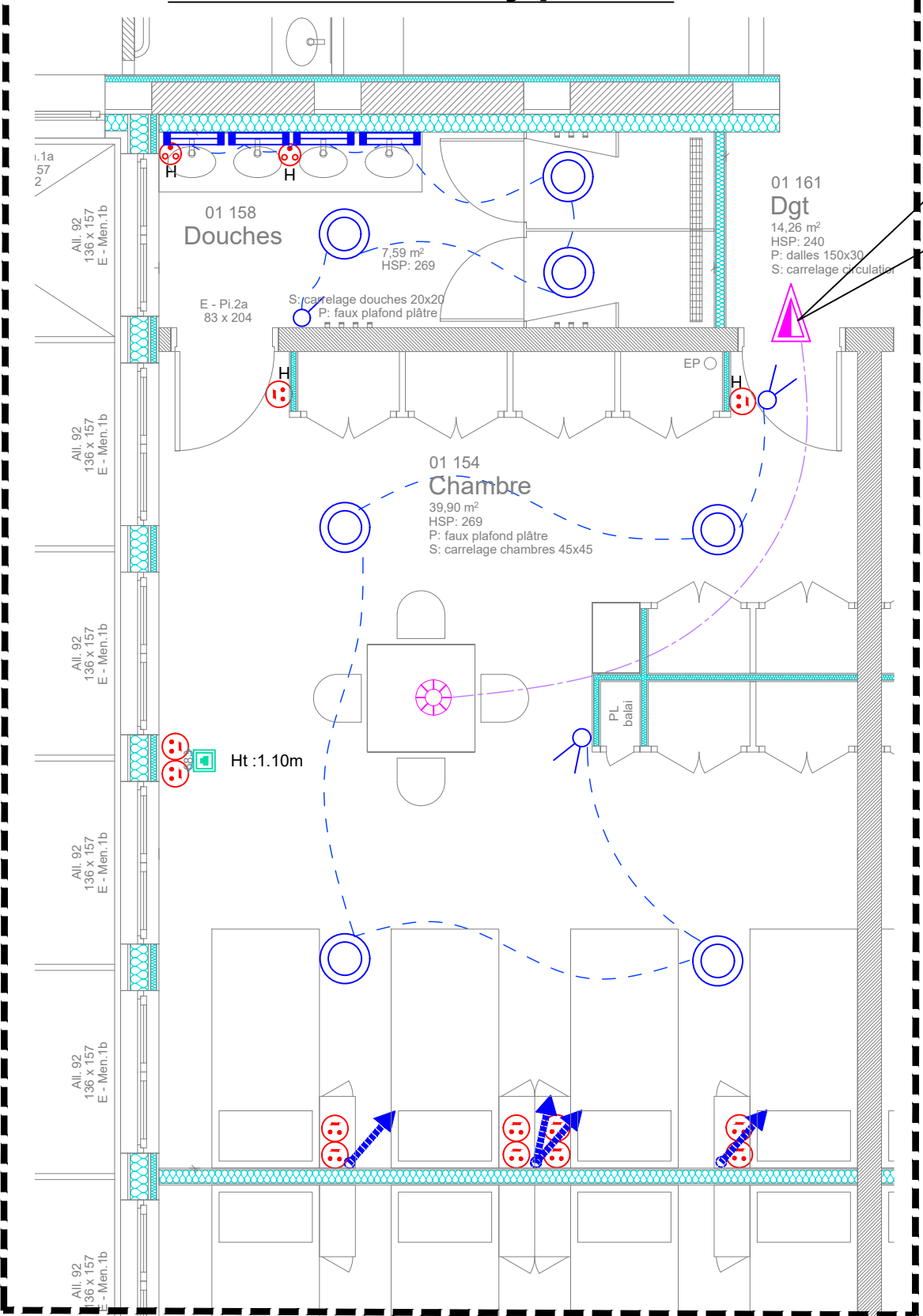
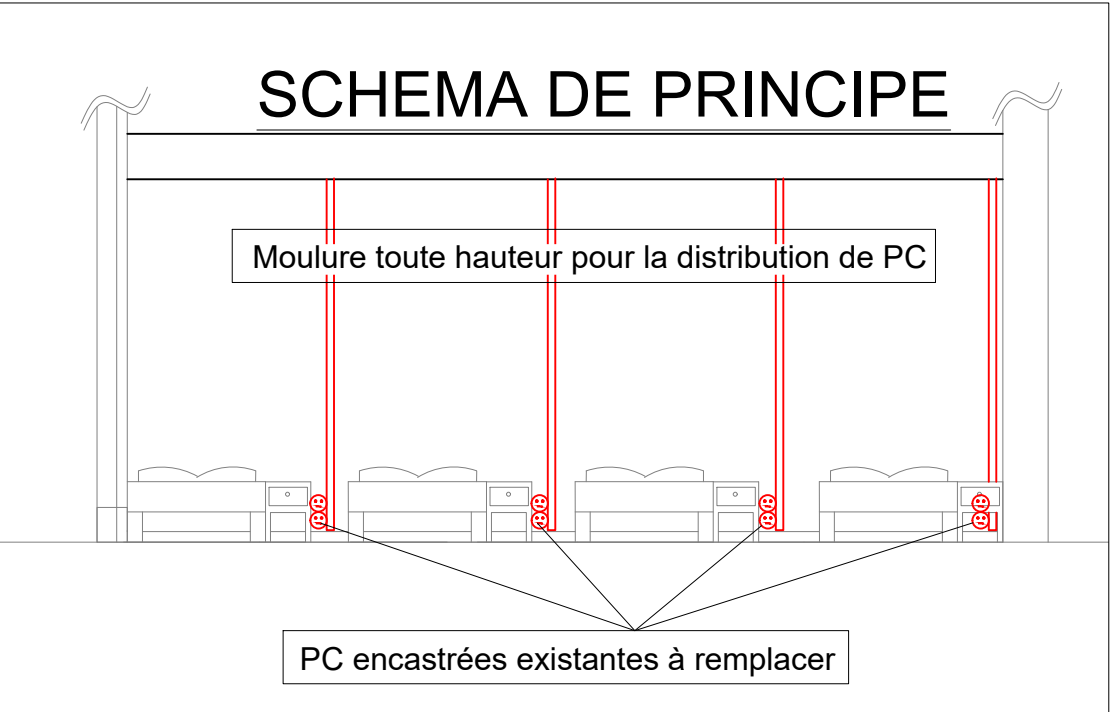


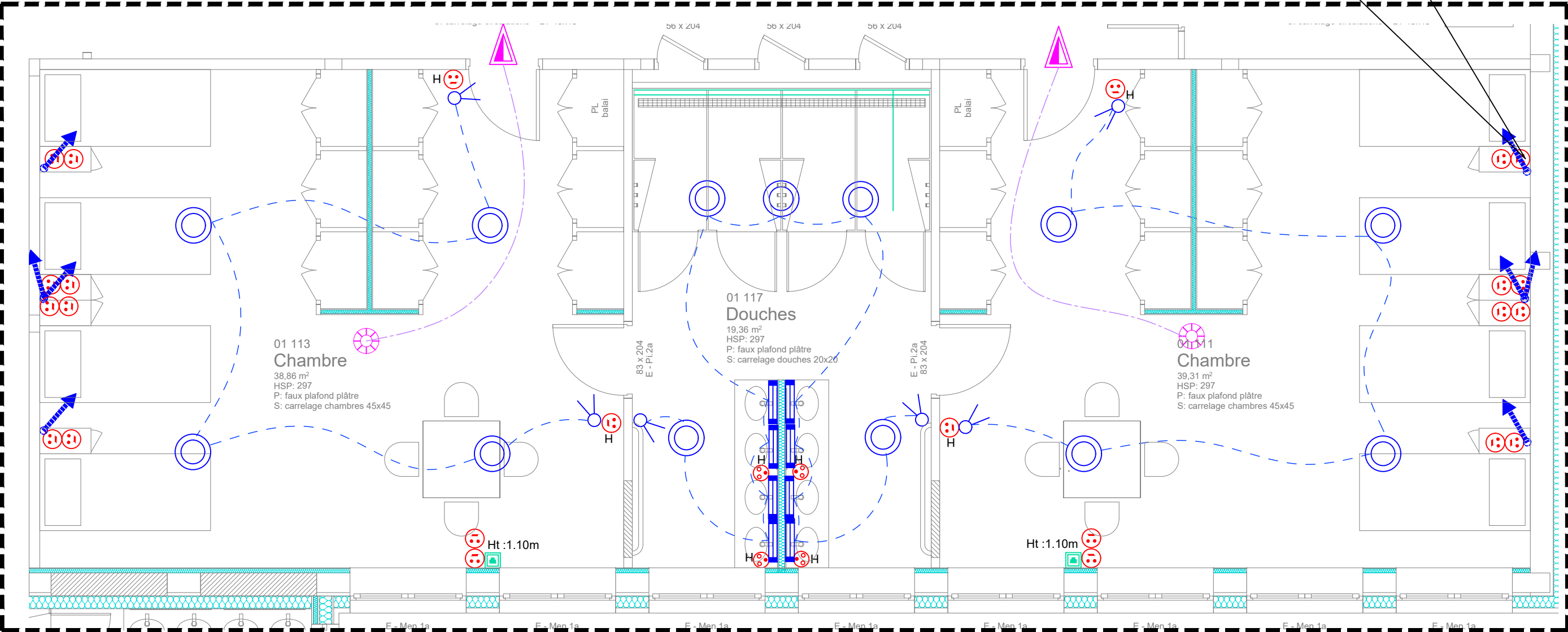
Chambre Type A



SCHEMA DE PRINCIPE



Chambre Type B



LEGENDE des Chambres

	Type 3 : Hublot plafonnier rond - (Chambres)		PC 2P+T 10/16A
	Type 7 : Applique murale - (SdB au dessus lavabo)		PC 2P+T 10/16A
	Interrupteur Simple Allumage		Prise de courant rasoir (H = Prise sur dessus lavabo ou sous interrupteur)
	Interrupteur Va et Vient		Prise RJ45
	Moulure verticale		Détecteur incendie
			Indicateur d'action - Incendie



F		
E		
D		
C		
B		
A	MAI 2025	Première Diffusion DCE
Indice	Date	Modifications
Réhabilitation du Batiment EPHREME BASEFUSCO 56000 LANESTER		
Maitre d'OUVRAGE : ESID de Brest - Mandataire : VERIFICA 2 Impasse le Mintier 44100 NANTES		
LOT 07 : ÉLECTRICITÉ + PV Plan DCE chambres types A & B au R+1		
Maitrise d'OEUVRE		N° dossier 24015
		PLAN N° EL04
3 rue Jacques Brel BP 50065 44814 SAINT HERBLAIN Cedex Tel 02.51.83.72.55 Email: cetrac.nantes@cetrac.fr		DESSEIN PAR : XM
		DATE : Mai 2025
		ECHELLE : 1:50